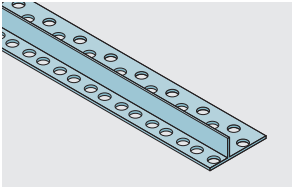
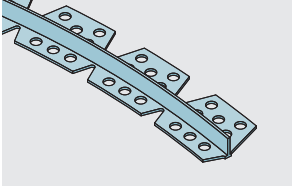
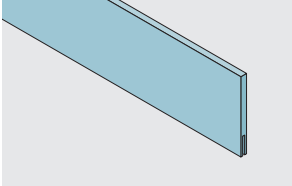
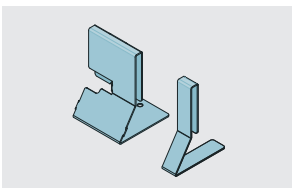
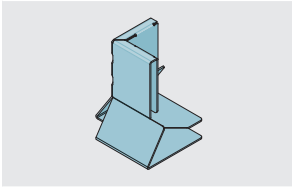
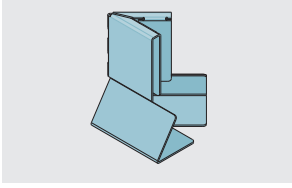

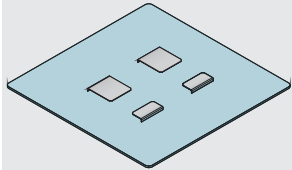


formo® Sortimentsübersicht

	<table border="1"> <thead> <tr> <th>Basisprofile</th> <th>Typ</th> <th>Dimension</th> <th>Farbe</th> <th>Best. Nr.</th> </tr> </thead> <tbody> <tr> <td>Basisprofil für gerade Strecken. Material: Hart-PVC</td> <td>10</td> <td>73 × 26 × 2000 mm</td> <td>kieselgrau</td> <td>10 000 00</td> </tr> <tr> <td>Basisprofil für runde oder kreisförmige Anordnungen. Material: Hart-PVC</td> <td>11</td> <td>73 × 26 × 2000 mm</td> <td>kieselgrau</td> <td>11 000 00</td> </tr> </tbody> </table>	Basisprofile	Typ	Dimension	Farbe	Best. Nr.	Basisprofil für gerade Strecken. Material: Hart-PVC	10	73 × 26 × 2000 mm	kieselgrau	10 000 00	Basisprofil für runde oder kreisförmige Anordnungen. Material: Hart-PVC	11	73 × 26 × 2000 mm	kieselgrau	11 000 00			
Basisprofile	Typ	Dimension	Farbe	Best. Nr.															
Basisprofil für gerade Strecken. Material: Hart-PVC	10	73 × 26 × 2000 mm	kieselgrau	10 000 00															
Basisprofil für runde oder kreisförmige Anordnungen. Material: Hart-PVC	11	73 × 26 × 2000 mm	kieselgrau	11 000 00															
																			
	<table border="1"> <thead> <tr> <th>Trennstreifen</th> <th>Typ</th> <th>Höhe</th> <th>Farbe</th> <th>Best. Nr.</th> </tr> </thead> <tbody> <tr> <td rowspan="4">8 × 72 mm oder 8 × 98 mm, Oberkante angefast (Gesamthöhe montiert: 75 mm oder 101 mm). Material: PE, UV-stabilisiert</td> <td rowspan="2">20</td> <td>75 mm</td> <td>schwarz</td> <td>20 075 01</td> </tr> <tr> <td></td> <td>lichtgrau RAL 7035</td> <td>20 075 02</td> </tr> <tr> <td rowspan="2">100 mm</td> <td>schwarz</td> <td>20 100 01</td> </tr> <tr> <td>lichtgrau RAL 7035</td> <td>20 100 02</td> </tr> </tbody> </table>	Trennstreifen	Typ	Höhe	Farbe	Best. Nr.	8 × 72 mm oder 8 × 98 mm, Oberkante angefast (Gesamthöhe montiert: 75 mm oder 101 mm). Material: PE, UV-stabilisiert	20	75 mm	schwarz	20 075 01		lichtgrau RAL 7035	20 075 02	100 mm	schwarz	20 100 01	lichtgrau RAL 7035	20 100 02
Trennstreifen	Typ	Höhe	Farbe	Best. Nr.															
8 × 72 mm oder 8 × 98 mm, Oberkante angefast (Gesamthöhe montiert: 75 mm oder 101 mm). Material: PE, UV-stabilisiert	20	75 mm	schwarz	20 075 01															
			lichtgrau RAL 7035	20 075 02															
	100 mm	schwarz	20 100 01																
		lichtgrau RAL 7035	20 100 02																
	<table border="1"> <thead> <tr> <th>Verbindungen</th> <th>Typ</th> <th>Höhe</th> <th>Farbe</th> <th>Best. Nr.</th> </tr> </thead> <tbody> <tr> <td rowspan="4">Verbindungselemente-Set zum Zusammenfügen von zwei Trennstreifen und zu deren Fixierung auf dem Basisprofil. Material: Aluminium lackiert</td> <td rowspan="2">30</td> <td>75 mm</td> <td>schwarz</td> <td>30 075 01</td> </tr> <tr> <td></td> <td>lichtgrau RAL 7035</td> <td>30 075 02</td> </tr> <tr> <td rowspan="2">100 mm</td> <td>schwarz</td> <td>30 100 01</td> </tr> <tr> <td>lichtgrau RAL 7035</td> <td>30 100 02</td> </tr> </tbody> </table>	Verbindungen	Typ	Höhe	Farbe	Best. Nr.	Verbindungselemente-Set zum Zusammenfügen von zwei Trennstreifen und zu deren Fixierung auf dem Basisprofil. Material: Aluminium lackiert	30	75 mm	schwarz	30 075 01		lichtgrau RAL 7035	30 075 02	100 mm	schwarz	30 100 01	lichtgrau RAL 7035	30 100 02
Verbindungen	Typ	Höhe	Farbe	Best. Nr.															
Verbindungselemente-Set zum Zusammenfügen von zwei Trennstreifen und zu deren Fixierung auf dem Basisprofil. Material: Aluminium lackiert	30	75 mm	schwarz	30 075 01															
			lichtgrau RAL 7035	30 075 02															
	100 mm	schwarz	30 100 01																
		lichtgrau RAL 7035	30 100 02																
	<table border="1"> <tbody> <tr> <td rowspan="4">Eckstück als Verbindungselement in den Ecken, anpassbar für Innenwinkel: 90° bis 180°. Material: Aluminium lackiert</td> <td rowspan="2">31</td> <td rowspan="2">75 mm</td> <td>schwarz</td> <td>31 075 01</td> </tr> <tr> <td>lichtgrau RAL 7035</td> <td>31 075 02</td> </tr> <tr> <td rowspan="2">100 mm</td> <td>schwarz</td> <td>31 100 01</td> </tr> <tr> <td>lichtgrau RAL 7035</td> <td>31 100 02</td> </tr> </tbody> </table>	Eckstück als Verbindungselement in den Ecken, anpassbar für Innenwinkel: 90° bis 180°. Material: Aluminium lackiert	31	75 mm	schwarz	31 075 01	lichtgrau RAL 7035	31 075 02	100 mm	schwarz	31 100 01	lichtgrau RAL 7035	31 100 02						
Eckstück als Verbindungselement in den Ecken, anpassbar für Innenwinkel: 90° bis 180°. Material: Aluminium lackiert	31				75 mm	schwarz	31 075 01												
			lichtgrau RAL 7035	31 075 02															
	100 mm		schwarz	31 100 01															
		lichtgrau RAL 7035	31 100 02																
	<table border="1"> <tbody> <tr> <td rowspan="4">Eckstück als Verbindungselement in den Ecken, anpassbar für Innenwinkel: 45° bis 85°. Material: Aluminium lackiert</td> <td rowspan="2">32</td> <td rowspan="2">75 mm</td> <td>schwarz</td> <td>32 075 01</td> </tr> <tr> <td>lichtgrau RAL 7035</td> <td>32 075 02</td> </tr> <tr> <td rowspan="2">100 mm</td> <td>schwarz</td> <td>32 100 01</td> </tr> <tr> <td>lichtgrau RAL 7035</td> <td>32 100 02</td> </tr> </tbody> </table>	Eckstück als Verbindungselement in den Ecken, anpassbar für Innenwinkel: 45° bis 85°. Material: Aluminium lackiert	32	75 mm	schwarz	32 075 01	lichtgrau RAL 7035	32 075 02	100 mm	schwarz	32 100 01	lichtgrau RAL 7035	32 100 02						
Eckstück als Verbindungselement in den Ecken, anpassbar für Innenwinkel: 45° bis 85°. Material: Aluminium lackiert	32				75 mm	schwarz	32 075 01												
			lichtgrau RAL 7035	32 075 02															
	100 mm		schwarz	32 100 01															
		lichtgrau RAL 7035	32 100 02																
	<table border="1"> <thead> <tr> <th>Befestigungen</th> <th>Typ</th> <th>Dimension</th> <th>Farbe</th> <th>Best. Nr.</th> </tr> </thead> <tbody> <tr> <td>Nägels zur Fixierung des Basisprofils im Erdreich.</td> <td>40</td> <td>245 mm</td> <td></td> <td>40 000 01</td> </tr> </tbody> </table>	Befestigungen	Typ	Dimension	Farbe	Best. Nr.	Nägels zur Fixierung des Basisprofils im Erdreich.	40	245 mm		40 000 01								
Befestigungen	Typ	Dimension	Farbe	Best. Nr.															
Nägels zur Fixierung des Basisprofils im Erdreich.	40	245 mm		40 000 01															
	<table border="1"> <tbody> <tr> <td>Dach-Patch zur Befestigung des Basisprofils mit der Flachdach-Abdichtungsbahn. Material: TPO</td> <td>41</td> <td>200 x 200 mm</td> <td>grau</td> <td>41 200 01</td> </tr> </tbody> </table>	Dach-Patch zur Befestigung des Basisprofils mit der Flachdach-Abdichtungsbahn. Material: TPO	41	200 x 200 mm	grau	41 200 01													
Dach-Patch zur Befestigung des Basisprofils mit der Flachdach-Abdichtungsbahn. Material: TPO	41	200 x 200 mm	grau	41 200 01															

Spezialfarben und individuelle Höhen auf Anfrage.