




steinfix<sup>®</sup>  
randabschlussprofil  
ermöglicht grüne rasen-  
ränder entlang von  
wegen und terrassen



# mit steifix® zeit und kosten sparen

## Der Rasen schliesst schöner an


steinfix sorgt dafür, dass Rasen und Pflastersteine harmonisch ineinander übergehen. Das Profil selbst ist nicht sichtbar. Da für den seitlichen Abschluss kein Beton verwendet wird, erhält der Rasen mehr Feuchtigkeit, wächst besser und bleibt länger grün. Anstelle von halb verdorrten Grashalmen befinden sich entlang von Wegen, Terrassen oder Plätzen grüne Rasenränder. Daran haben alle Freude.



## Hält ohne Beton

steinfix ist Formgeber und Abschlusskante zugleich. Das aufwendige Anbetonieren des Randes entfällt, wodurch ein erheblicher Zeit- und Kostenvorteil erzielt wird.

Die breite Auflagefläche zu den Steinen sorgt für einen sicheren Randabschluss. Der sich in den Löchern verfestigende Splitt stabilisiert das



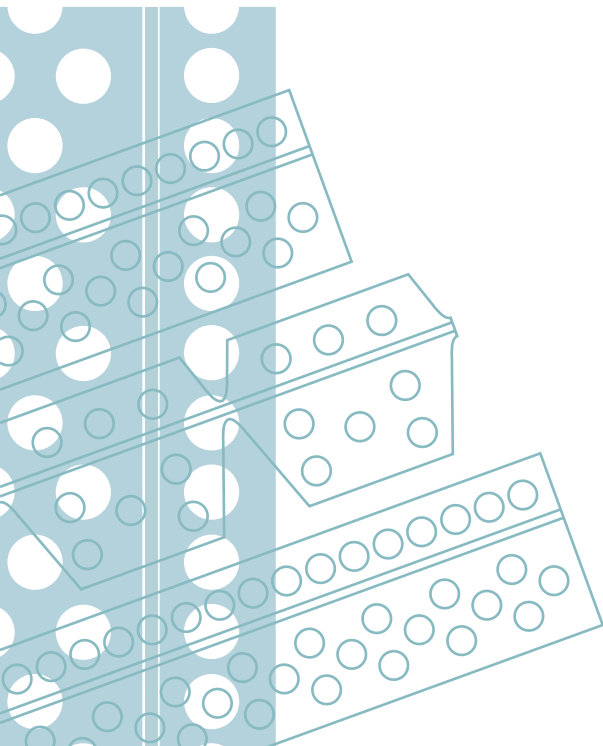
Profil. Die Rillen auf der Unterseite verhindern das Verutschen während der Verlegearbeiten. Die Lochreihe an der schmalen Profilleite zum Rasen fördert den Feuchtigkeitsausgleich, hilft so dem Rasenwuchs und erlaubt ein zusätzliches Anbringen von Nägeln, um die Festigkeit des Randabschlusses weiter zu erhöhen.

## Bedarfsgerecht in Schweizer Qualität

profilsager verfügt über jahrzehntelange Erfahrung mit den Herausforderungen am Bau. Auf dieser Grundlage entwickelt das Schweizer Traditionsunternehmen hochwertige Kunststoffprofile, die Kunden einen echten Zeit- und Kostenvorteil bieten. Die Produkte sind einfach und schnell verlegbar und flexibel in der Anwendung.

profilsager steht für



- variantenreiche Formen und Farben
- Individualmengen
- Eigensortiment
- Massanfertigungen
- raschen, zuverlässigen Service
- hohen Kundennutzen



# steinfix® sicher und einfach anwenden

## steinfix rund

steinfix rund und gerade lassen sich ideal miteinander kombinieren. Dabei dient steinfix gleichzeitig als Formgeber und als Abschlusskante. Zuerst wird die runde Form erstellt und mit Nägeln fixiert. Anschliessend werden die für Rundungen geeigneten Pflastersteine auf der breiten Profilseite fachmännisch verlegt. Fertig




## steinfix gerade

Auf der breiteren Seite von steinfix werden die Steine verlegt. Das aufliegende Gewicht drückt das Profil auf den Splitt und sorgt so für die erforderliche Stabilität und den seitlichen Halt. Fertig.

**Verformen.** Richtungsänderungen von steinfix gerade lassen sich problemlos mit einer Blechschere bewerkstelligen. Einfach Spickel auf beiden Seiten des Profils herauschneiden und es in die gewünschte Form biegen.

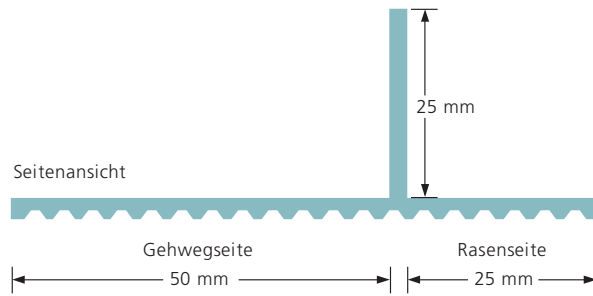


**Fixieren.** Sofern erforderlich, wird steinfix auf der Rasenseite mit etwa 3 Nägeln pro Stab befestigt. Die Nägel nicht zu tief einschlagen.




**Verdichten.** Vibrieren verfestigt den Splitt in den Rundlöchern von steinfix. So erhält der Randabschluss seinen sicheren Halt.


# steinfix® von profilsager – ideal für jede linienführung



**steinfix gerade**  
Passendes Profil für Stein-  
produkte ab 3 cm Dicke.



**steinfix rund**  
Keilförmige Kerben im Ab-  
stand von 10 cm links und  
rechts des Steges ermöglichen das kreisförmige Ver-  
formen des Profils.



**profilsager ag**  
Leutwilerstrasse 1  
CH-5724 Dürrenäsch  
[www.profilsager.ch](http://www.profilsager.ch)